













**Elezioni 2019 - Europee - Regionali - Comunali****Consiglio Comunale****Risultati Ufficiosi - Voti di Lista****Sezioni: 48 su 48**

<b>Iscritti:</b>	<b>Maschi:</b>	<b>19.775</b>	<b>Femmine:</b>	<b>21.599</b>	<b>Totali:</b>	<b>41.374</b>
<b>Votanti:</b>	<b>Maschi:</b>	<b>13.435 67,94%</b>	<b>Femmine:</b>	<b>14.163 65,57%</b>	<b>Totali:</b>	<b>27.598 66,70%</b>

<b>Lista N. 5</b>		PARTITO DEMOCRATICO BUGNONE SINDACO	PD	7.420	28,34%
<b>Lista N. 9</b>		LEGA SALVINI PIEMONTE	LEGASAPI	5.812	22,20%
<b>Lista N. 13</b>		MOVIMENTO 5 STELLE	5STEL	4.287	16,37%
<b>Lista N. 6</b>		FORZA ITALIA BERLUSCONI PER TRAGAIOLI	FI	1.984	7,58%
<b>Lista N. 12</b>		DALLA PARTE DEI CITTADINI LISTA CIVICA RIVOLDPC		1.250	4,77%
<b>Lista N. 8</b>		LISTA CIVICA RIVOLI NEL CUORE	RIVOLCUO	1.185	4,53%
<b>Lista N. 10</b>		FRATELLI D'ITALIA GIORGIA MELONI	FDI	1.010	3,86%
<b>Lista N. 2</b>		+ EUROPA RIVOLI	+EUROPA	817	3,12%
<b>Lista N. 1</b>		RIVOLI CITTA' ATTIVA	RIVOLAT	576	2,20%
<b>Lista N. 4</b>		BUGNONE PER LA RIVOLI DEL SI	RIVOLSI	530	2,02%
<b>Lista N. 11</b>		SINISTRA POPOLARE PLACIDO SINDACO	SINPOP	520	1,99%
<b>Lista N. 3</b>		MODERATI CON BUGNONE	MO	436	1,67%

## Elezioni 2019 - Europee - Regionali - Comunali

## Consiglio Comunale

## Risultati Ufficiosi - Voti di Lista

Sezioni: 48 su 48

Iscritti:	Maschi:	19.775	Femmine:	21.599	Totali:	41.374
Votanti:	Maschi:	13.435 67,94%	Femmine:	14.163 65,57%	Totali:	27.598 66,70%

Lista N. 7  DEMOCRAZIA CRISTIANA LIBERTAS DC 358 1,37%

**Totale Voti Validi:** 26.185 94,88%

Schede Bianche: 215 0,78%

Schede Nulle: 539 1,95%

Voti Nulli: 0 0,00%

Voti Contestati: 1 0,00%

**Totale Voti non Validi:** 755 2,74%

**Voti Solo Intestatario:** 658 2,38%

**Totale Schede Scrutate:** 27.598 100,00%

