

REGOLAMENTO EDILIZIO CIMITERIALE

Regione Piemonte
Città Metropolitana di Torino



**CITTÀ DI
RIVOLI**
Piano
Regolatore
Cimiteriale

**LINEE GUIDA PER LA COMPOSIZIONE
FORMALE DEGLI ELEMENTI VERTICALI
CHE COSTITUISCONO LA TESTATA
DELLE CRIPTE**

ALLEGATO

1C

REGOLAMENTO EDILIZIO CIMITERIALE

Regione Piemonte
Città Metropolitana di Torino



**CITTÀ DI
RIVOLI**

Piano
Regolatore
Cimiteriale

COMPOSIZIONI FORMALI DI PREGIO O INADEGUATE




- ✓ ELEMENTO LAPIDEO A LASTRA TRIPARTITA
- ✓ ORNAMENTO FUNERARIO ASSENTE O COLLOCATO SUL PANNELLO CENTRALE
- ✓ ELEMENTO CENTRALE CON SOMMITÀ RETTILINEA ORIZZONTALE O SEMICIRCOLARE
- ✗ SOMMITÀ RETTILINEA INCLINATA DELL'ELEMENTO CENTRALE E/O DEGLI ELEMENTI LATERALI

REGOLAMENTO EDILIZIO CIMITERIALE

REGOLAMENTO
EDILIZIO
CIMITERO
RIVOLI



**CITTÀ DI
RIVOLI**
Piano
Regolatore
Cimiteriale



COMPOSIZIONI FORMALI DI PREGIO O INADEGUATE




- ✓ ELEMENTO LAPIDEO A LASTRA UNICO
- ✓ LIBERTÀ DI POSIZIONAMENTO DEGLI ORNAMENTI FUNERARI, PURCHÈ COMPRESI ALL'INTERNO DELLA SAGOMA DELLA LASTRA
- ✓ SOMMITÀ DELLA LASTRA RETTILINEA ORIZZONTALE
- ✗ SAGOMATURA DELLA LASTRA DIFFERENTE DA QUELLA QUADRILATERA

REGOLAMENTO EDILIZIO CIMITERIALE

REGOLAMENTO
EDILIZIO
CIMITERO
RIVOLI



**CITTÀ DI
RIVOLI**
Piano
Regolatore
Cimiteriale



COMPOSIZIONI FORMALI DI PREGIO O INADEGUATE




- ✓ ELEMENTO LAPIDEO A LASTRA UNICO O A PANNELLI SEPARATI
- ✓ CONFORMAZIONE DELLA SOMMITÀ DELLE LASTRE RETTILINEA ORIZZONTALE
- ✓ CROCE CENTRALE (ELEMENTO DISTINTO O INTEGRATO NELLA LASTRA)
- ✓ EVENTUALE MODESTA SAGOMATURA DELLE ESTREMITÀ SUPERIORI DELLA LASTRA
- ✗ SAGOMATURA DELLA LASTRA DIFFERENTE DA QUELLA QUADRILATERA
- ✗ INSERIMENTO LATERALE DELLA CROCE

REGOLAMENTO EDILIZIO CIMITERIALE

REGOLAMENTO
EDILIZIO
CIMITERO
RIVOLI



**CITTÀ DI
RIVOLI**
Piano
Regolatore
Cimiteriale



COMPOSIZIONI FORMALI DI PREGIO O INADEGUATE




- ✗ SAGOMATURA INCLINATA DELLE LASTRE LATERALI
- ✗ SAGOMATURA A CAPANNA DELLA LASTRA CENTRALE O DELLA LASTRA UNICA
- ✗ APPARATI DECORATIVI IN BASSORILIEVO O APPLICATI CHE RICHIAMINO FORME DI TEMPIO O SIMILI (FINTE COLONNE, LESENE, ARCHITRAVI, FRONTONI, ETC.)
- ✗ APERTURE A EDICOLA PER L'INSERIMENTO DI CROCI O ALTRI DECORI

REGOLAMENTO EDILIZIO CIMITERIALE



**CITTÀ DI
RIVOLI**
Piano
Regolatore
Cimiteriale



COMPOSIZIONI FORMALI DI PREGIO O INADEGUATE



- ✗ SAGOMATURA DELLE LASTRE IN FORME CURVILINEE, TRIANGOLARI O TRAPEZOIDALI
- ✗ CONFORMAZIONI DELLA LASTRA SIMULANTI ALTRI SOGGETTI (LIBRO, CUORE, VISO DI MADONNA, FIORI, ETC.), CON DISEGNO ASTRATTO O GEOMETRIE DIFFERENTI DA QUELLA QUADRANGOLARE
- ✗ APPARATI DECORATIVI IN BASSORILIEVO O APPLICATI CHE RICHIAMINO TESSITURE MURARIE
- ✗ EDICOLE SORMONTATE DA MANTI DI COPERTURA IN COPPI O LASTRE LAPIDEE