

# REGOLAMENTO EDILIZIO CIMITERIALE

Regione Piemonte  
Città Metropolitana di Torino



**CITTÀ DI  
RIVOLI**  
Piano  
Regolatore  
Cimiteriale

## INUMAZIONE IN CAMPO COMUNE: INDICAZIONI TIPOLOGICHE PER LE SEPOLTURE

L'allegato costituisce riferimento tipologico per lapidi e copri fossa da utilizzare per le sepolture nelle aree del cimitero destinate a Campo Comune; l'elaborato è suddiviso in 4 sezioni:

- A. inumazione feretro adulto;
- B. inumazione feretro bambino;
- C. inumazione nati morti e prodotti abortivi;
- D. inumazione parti anatomiche riconoscibili.

Nell'ambito di ciascuna sezione sono riportate differenti soluzioni.

Per la realizzazione dei manufatti, a prescindere dalla/dalle soluzioni adottata per il campo o per porzioni di campo (lotti), sono ammessi materiali (pietra naturale o pietra ricostruita, sempre senza finitura lucida) nelle gradazioni del grigio chiaro o del bianco ("bianco tipo", "bianco avorio", "bianco titanio", "bianco zinco", "bianco fumo", "cosmic latte" e "bianco fantasma"); non sono utilizzabili le gradazioni di bianco che contengono sfumature di rosa quali il "bianco antico", "bianco floreale" e "bianco navajo").

I riferimenti tipologici proposti e le cromie ammesse costituiscono uno degli elementi di progetto dell'assetto "paesaggistico" che si intende perseguire nei settori del complesso cimiteriale destinati ad ospitare i campi comuni di inumazione, connotati da ordine, razionalità e uniformità compositiva.

ALLEGATO

1a

# REGOLAMENTO EDILIZIO CIMITERIALE



**CITTÀ DI  
RIVOLI**  
Piano  
Regolatore  
Cimiteriale

## A. INUMAZIONE FERETRO ADULTO

## INUMAZIONI IN CAMPO COMUNE: INDICAZIONI TIPOLOGICHE PER LE SEPOLTURE



### CARATTERISTICHE DEL MANUFATTO

LAPIDE (A x B x H): 5 x 40 x 30 cm  
MATERIALE: pietra naturale o ricostruita  
CROMATISMO: bianco/grigio chiaro  
FOTOCERAMICA: 10 x 15 cm  
NUMERO SEPOLTURA: 3 x 3 cm  
EPIGRAFE: Font lineare  
H testo = 3 cm  
H date = 2 cm  
dedica non ammessa

# REGOLAMENTO EDILIZIO CIMITERIALE



**CITTÀ DI  
RIVOLI**

Piano  
Regolatore  
Cimiteriale

## A. INUMAZIONE FERETRO ADULTO

### INUMAZIONI IN CAMPO COMUNE: INDICAZIONI TIPOLOGICHE PER LE SEPOLTURE



#### CARATTERISTICHE DEL MANUFATTO

LAPIDE (A x B x H): 5 x 60 x 30 cm  
MATERIALE: pietra naturale o ricostruita  
CROMATISMO: bianco/grigio chiaro  
FOTOCERAMICA: 10 x 15 cm  
NUMERO SEPOLTURA: 3 x 3 cm  
EPIGRAFE: font lineare  
H testo = 3 cm  
H date = 2 cm  
dedica non ammessa

# REGOLAMENTO EDILIZIO CIMITERIALE

Regione Piemonte  
Città Metropolitana di Torino



**CITTÀ DI  
RIVOLI**  
Piano  
Regolatore  
Cimiteriale

## A. INUMAZIONE FERETRO ADULTO

## INUMAZIONI IN CAMPO COMUNE: INDICAZIONI TIPOLOGICHE PER LE SEPOLTURE



### CARATTERISTICHE DEL MANUFATTO

LAPIDE (A x B x H): 5 x 40 x 70 cm  
MATERIALE: pietra naturale o ricostruita  
CROMATISMO: bianco/grigio chiaro  
FOTOCERAMICA: 10 x 15 cm  
NUMERO SEPOLTURA: 3 x 3 cm  
EPIGRAFE: font lineare  
H testo = 3 cm  
H date = 2 cm  
dedica non ammessa

# REGOLAMENTO EDILIZIO CIMITERIALE

Regione Piemonte  
Città Metropolitana di Torino



**CITTÀ DI  
RIVOLI**  
Piano  
Regolatore  
Cimiteriale

## A. INUMAZIONE FERETRO ADULTO

## INUMAZIONI IN CAMPO COMUNE: INDICAZIONI TIPOLOGICHE PER LE SEPOLTURE



### CARATTERISTICHE DEL MANUFATTO

LAPIDE (A x B x H): 12 x 50 x 100 cm

MATERIALE: pietra naturale o ricostruita

CROMATISMO: bianco/grigio chiaro

FOTOCERAMICA: Ø 14 cm

NUMERO SEPOLTURA: 3 x 3 cm

EPIGRAFE: font lineare

H testo = 3 cm

H date = 2 cm

dedica (sotto le date):

font lineare

H testo = 2 cm

# REGOLAMENTO EDILIZIO CIMITERIALE

Regione Piemonte  
Città Metropolitana di Torino



**CITTÀ DI  
RIVOLI**  
Piano  
Regolatore  
Cimiteriale

## A. INUMAZIONE FERETRO ADULTO



## INUMAZIONI IN CAMPO COMUNE: INDICAZIONI TIPOLOGICHE PER LE SEPOLTURE

### CARATTERISTICHE DEL MANUFATTO

LAPIDE (A x B x H): 20 x 20 x 30 cm

COPRIFOSSA (A x B x H): 60 x 120 x 5 cm

MATERIALE: pietra naturale o ricostruita

CROMATISMO: bianco/grigio chiaro

FOTOCERAMICA: 10 x 15 cm

NUMERO SEPOLTURA: 3 x 5 cm

EPIGRAFE: font lineare

H testo = 5 cm

H date = 3 cm

dedica (sotto le date):

font lineare

H testo = 2 cm


# REGOLAMENTO EDILIZIO CIMITERIALE

Regione Piemonte  
Città Metropolitana di Torino



**CITTÀ DI  
RIVOLI**  
Piano  
Regolatore  
Cimiteriale

## A. INUMAZIONE FERETRO ADULTO



## INUMAZIONI IN CAMPO COMUNE: INDICAZIONI TIPOLOGICHE PER LE SEPOLTURE

### CARATTERISTICHE DEL MANUFATTO

LAPIDE (A x B x H): 10 x 40 x 30 cm

COPRIFOSSA (A x B x H): 60 x 120 x 5 cm

MATERIALE: pietra naturale o ricostruita

CROMATISMO: bianco/grigio chiaro

FOTOCERAMICA: 10 x 15 cm

NUMERO SEPOLTURA: 3 x 5 cm

EPIGRAFE: font lineare

H testo = 5 cm

H date = 3 cm

dedica (sotto le date):

font lineare

H testo = 2 cm

# REGOLAMENTO EDILIZIO CIMITERIALE



**CITTÀ DI  
RIVOLI**  
Piano  
Regolatore  
Cimiteriale

## A. INUMAZIONE FERETRO ADULTO



## INUMAZIONI IN CAMPO COMUNE: INDICAZIONI TIPOLOGICHE PER LE SEPOLTURE

### CARATTERISTICHE DEL MANUFATTO

LAPIDE (A x B x H): 5 x 25 x 50 cm

COPRIFOSSA (A x B x H): 60 x 120 x 5 cm

MATERIALE: pietra naturale o ricostruita

CROMATISMO: bianco/grigio chiaro

FOTOCERAMICA: 10 x 15 cm

NUMERO SEPOLTURA: 3 x 5 cm

EPIGRAFE: font lineare

H testo = 5 cm

H date = 3 cm

dedica (sotto le date):

font lineare

H testo = 2 cm

# REGOLAMENTO EDILIZIO CIMITERIALE



**CITTÀ DI RIVOLI**  
Piano  
Regolatore  
Cimiteriale

## INUMAZIONI IN CAMPO COMUNE: INDICAZIONI TIPOLOGICHE PER LE SEPOLTURE

### A. INUMAZIONE FERETRO ADULTO



#### CARATTERISTICHE DEL MANUFATTO

LAPIDE (A x B x H): 20 x 40 x 50 cm

COPRIFOSSA (A x B x H): 60 x 120 x 5 cm

MATERIALE: pietra naturale o ricostruita

CROMATISMO: bianco/grigio chiaro

FOTOCERAMICA: 10 x 15 cm

NUMERO SEPOLTURA: 3 x 5 cm

EPIGRAFE: font lineare

H testo = 5 cm

H date = 3 cm

dedica (sotto le date):

font lineare

H testo = 2 cm

# REGOLAMENTO EDILIZIO CIMITERIALE

Regione Piemonte  
Città Metropolitana di Torino



**CITTÀ DI  
RIVOLI**  
Piano  
Regolatore  
Cimiteriale

## A. INUMAZIONE FERETRO ADULTO

## INUMAZIONI IN CAMPO COMUNE: INDICAZIONI TIPOLOGICHE PER LE SEPOLTURE



### CARATTERISTICHE DEL MANUFATTO

LAPIDE (A x B x H): 5 x 50 x 60 cm  
COPRIFOSSA (A x B x H): 60 x 120 x 5 cm  
MATERIALE: pietra naturale o ricostruita  
CROMATISMO: bianco/grigio chiaro  
FOTOCERAMICA: 10 x 15 cm  
NUMERO SEPOLTURA: 3 x 5 cm  
EPIGRAFE: font lineare  
H testo = 5 cm  
H date = 3 cm  
dedica (sotto le date):  
font lineare  
H testo = 2 cm

# REGOLAMENTO EDILIZIO CIMITERIALE




**CITTÀ DI  
RIVOLI**  
Piano  
Regolatore  
Cimiteriale

## INUMAZIONI IN CAMPO COMUNE: INDICAZIONI TIPOLOGICHE PER LE SEPOLTURE


### CARATTERISTICHE DEL MANUFATTO

LAPIDE (A x B x H): 5 x 50 x 60 cm  
COPRIFOSSA (A x B x H): 60 x 120 x 5 cm  
MATERIALE: pietra naturale o ricostruita  
CROMATISMO: bianco/grigio chiaro  
FOTOCERAMICA: 10 x 15 cm  
NUMERO SEPOLTURA: 3 x 5 cm  
EPIGRAFE: font lineare  
H testo = 5 cm  
H date = 3 cm  
dedica (sotto le date):  
font lineare  
H testo = 2 cm  
VASO PORTAFIORI: 8 x 20 cm  
Materiale: pietra (come il manufatto)  
o metallo

9a



9b



# REGOLAMENTO EDILIZIO CIMITERIALE


Regione Piemonte  
Città Metropolitana di Torino



**CITTÀ DI  
RIVOLI**  
Piano  
Regolatore  
Cimiteriale

## INUMAZIONI IN CAMPO COMUNE: INDICAZIONI TIPOLOGICHE PER LE SEPOLTURE

### A. INUMAZIONE FERETRO ADULTO



#### CARATTERISTICHE DEL MANUFATTO

LAPIDE (A x B x H): 5 x 50 x 60 cm  
COPRIFOSSA (A x B x H): 90 x 120 x 5 cm  
MATERIALE: pietra naturale o ricostruita  
CROMATISMO: bianco/grigio chiaro  
FOTOCERAMICA: 10 x 15 cm  
NUMERO SEPOLTURA: 3 x 5 cm  
EPIGRAFE: font lineare  
H testo = 5 cm  
H date = 3 cm  
dedica (sotto le date):  
font lineare  
H testo = 2 cm

# REGOLAMENTO EDILIZIO CIMITERIALE


Regione Piemonte  
Città Metropolitana di Torino



**CITTÀ DI  
RIVOLI**  
Piano  
Regolatore  
Cimiteriale

## INUMAZIONI IN CAMPO COMUNE: INDICAZIONI TIPOLOGICHE PER LE SEPOLTURE

### A. INUMAZIONE FERETRO ADULTO



#### CARATTERISTICHE DEL MANUFATTO

COPRIFOSSA (A x B x H): 90 x 120 x 5 cm

MATERIALE: pietra naturale o ricostruita

CROMATISMO: bianco/grigio chiaro

FOTOCERAMICA: 10 x 15 cm

NUMERO SEPOLTURA: 3 x 5 cm

EPIGRAFE: font lineare

H testo = 5 cm

H date = 3 cm

dedica (sotto le date):

font lineare

H testo = 2 cm

# REGOLAMENTO EDILIZIO CIMITERIALE




**CITTÀ DI  
RIVOLI**  
Piano  
Regolatore  
Cimiteriale

## INUMAZIONI IN CAMPO COMUNE: INDICAZIONI TIPOLOGICHE PER LE SEPOLTURE

### A. INUMAZIONE FERETRO ADULTO

12



#### CARATTERISTICHE DEL MANUFATTO

LAPIDE (A x B x H):

"a leggio" 5 x 38 x 20 cm

COPRIFOSSA (A x B x H): 40 x 60 x 5 cm

MATERIALE: pietra naturale o ricostruita

CROMATISMO: bianco/grigio chiaro

FOTOCERAMICA: 7 x 10 cm

NUMERO SEPOLTURA: 3 x 5 cm

EPIGRAFE: font lineare

testo = 5 cm

date = 3 cm

dedica (sotto le date):

font lineare

H testo = 2 cm


# REGOLAMENTO EDILIZIO CIMITERIALE

Regione Piemonte  
Città Metropolitana di Torino



**CITTÀ DI  
RIVOLI**  
Piano  
Regolatore  
Cimiteriale

12a



## INUMAZIONI IN CAMPO COMUNE: INDICAZIONI TIPOLOGICHE PER LE SEPOLTURE

### CARATTERISTICHE DEL MANUFATTO

LAPIDE (A x B x H):  
Inclinata "a leggio" 5 x 38 x 20 cm  
COPRIFOSSA (A x B x H): 40 x 60 x 5 cm  
MATERIALE: pietra naturale o ricostruita  
CROMATISMO: bianco/grigio chiaro  
FOTOCERAMICA: 7 x 10 cm  
NUMERO SEPOLTURA: 3 x 5 cm  
EPIGRAFE: font lineare  
H testo = 5 cm  
H date = 3 cm  
dedica non ammessa  
VASO PORTAFIORI: 8 x 20 cm  
Materiale: pietra (come il manufatto)  
o metallo

# REGOLAMENTO EDILIZIO CIMITERIALE


Regione Piemonte  
Città Metropolitana di Torino



**CITTÀ DI  
RIVOLI**  
Piano  
Regolatore  
Cimiteriale

## A. INUMAZIONE FERETRO ADULTO

## INUMAZIONI IN CAMPO COMUNE: INDICAZIONI TIPOLOGICHE PER LE SEPOLTURE



### CARATTERISTICHE DEL MANUFATTO

LAPIDE (A x B x H): 40 x 30 x 5 cm

COPRIFOSSA (A x B x H): 60 x 120 x 5 cm

MATERIALE: pietra naturale o ricostruita

CROMATISMO: bianco/grigio chiaro

FOTOCERAMICA: 10 x 15 cm

NUMERO SEPOLTURA: 3 x 5 cm

EPIGRAFE: font lineare

H testo = 5 cm

H date = 3 cm

dedica non ammessa

VASO PORTAFIORI: 8 x 20 cm

Materiale: pietra (come il manufatto)  
o metallo

# REGOLAMENTO EDILIZIO CIMITERIALE

Regione Piemonte  
Città Metropolitana di Torino



**CITTÀ DI  
RIVOLI**  
Piano  
Regolatore  
Cimiteriale

## B. INUMAZIONI IN CAMPO COMUNE: INDICAZIONI TIPOLOGICHE PER LE SEPOLTURE

### INUMAZIONE FERETRO BAMBINO



#### CARATTERISTICHE DEL MANUFATTO

LAPIDE (A x B x H):  
COPRIFOSSA (A x B x H): 40 x 60 x 5 cm  
MATERIALE: pietra naturale o ricostruita  
CROMATISMO: bianco/grigio chiaro  
FOTOCERAMICA: 7 x 10 cm  
NUMERO SEPOLTURA: 3 x 5 cm  
EPIGRAFE: font lineare  
H testo = 3 cm  
H date = 2 cm  
dedica (sotto le date):  
font lineare  
H testo = 2 cm  
VASO PORTAFIORI: incorporato nella  
lapide

# REGOLAMENTO EDILIZIO CIMITERIALE

Regione Piemonte  
Città Metropolitana di Torino



**CITTÀ DI  
RIVOLI**  
Piano  
Regolatore  
Cimiteriale

## B. INUMAZIONI IN CAMPO COMUNE: INDICAZIONI TIPOLOGICHE PER LE SEPOLTURE

### INUMAZIONE FERETRO BAMBINO



#### CARATTERISTICHE DEL MANUFATTO

LAPIDE (A x B x H): 5 x 38 x 20 cm  
COPRIFOSSA (A x B x H): 40 x 60 x 5 cm  
MATERIALE: pietra naturale o ricostruita  
CROMATISMO: bianco/grigio chiaro  
FOTOCERAMICA: 7 x 10 cm  
NUMERO SEPOLTURA: 3 x 5 cm  
EPIGRAFE: font lineare  
H testo = 3 cm  
H date = 2 cm  
dedica non ammessa


# REGOLAMENTO EDILIZIO CIMITERIALE



**CITTÀ DI  
RIVOLI**  
Piano  
Regolatore  
Cimiteriale

## INUMAZIONE NATI MORTI E PRODOTTI ABORTIVI

### C. INUMAZIONI IN CAMPO COMUNE: INDICAZIONI TIPOLOGICHE PER LE SEPOLTURE



#### CARATTERISTICHE DEL MANUFATTO

CIPPO (A x B x H): 5 x 20 x 10 cm  
MATERIALE: pietra naturale o ricostruita  
CROMATISMO: bianco/grigio chiaro  
EPIGRAFE (codici identificativi) font lineare  
H = 2 cm

# REGOLAMENTO EDILIZIO CIMITERIALE


Regione Piemonte  
Città Metropolitana di Torino



**CITTÀ DI  
RIVOLI**  
Piano  
Regolatore  
Cimiteriale

## INUMAZIONE NATI MORTI E PRODOTTI ABORTIVI

### C. INUMAZIONI IN CAMPO COMUNE: INDICAZIONI TIPOLOGICHE PER LE SEPOLTURE



#### CARATTERISTICHE DEL MANUFATTO

CIPPO (A x B x H): 5 x 20 x 10 cm  
MATERIALE: pietra naturale o ricostruita  
CROMATISMO: bianco/grigio chiaro  
EPIGRAFE (codici identificativi) font lineare  
H = 2 cm


# REGOLAMENTO EDILIZIO CIMITERIALE



**CITTÀ DI  
RIVOLI**  
Piano  
Regolatore  
Cimiteriale

## D. INUMAZIONI IN CAMPO COMUNE: INDICAZIONI TIPOLOGICHE PER LE SEPOLTURE

### INUMAZIONE PARTI ANATOMICHE RICONOSCIBILI



#### CARATTERISTICHE DEL MANUFATTO

CIPPO (A x B x H): 5 x 20 x 10 cm  
MATERIALE: pietra naturale o ricostruita  
CROMATISMO: bianco/grigio chiaro  
EPIGRAFE (codici identificativi) font lineare  
H = 2 cm